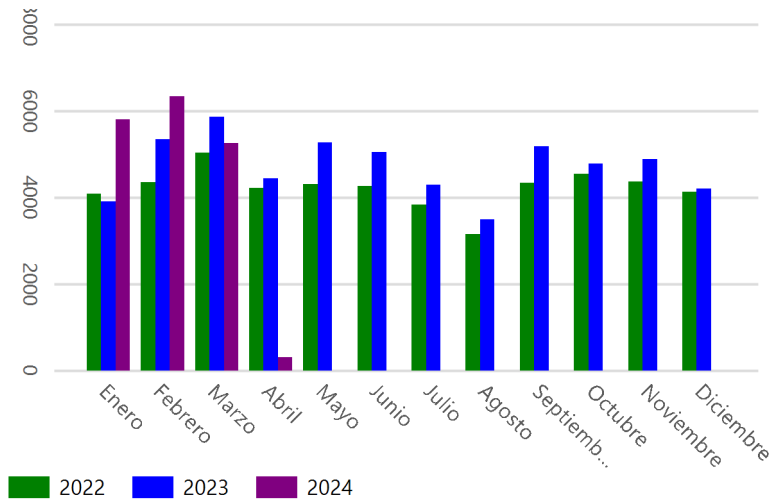


Creación de Empresas

Número de trámites realizados a través del sistema CIRCE

Tipo	Marzo 2024 / 2023	Ene-Mar 2024/2023
Soc. Limitadas	2,075 / 2,415	6,894 / 6,014
Autónomos	3,182 / 3,453	10,482 / 9,099
Com. Bienes	2 / 0	11 / 12
Soc. Civiles	2 / 3	18 / 10
Total	5,261 / 5,871	17,405 / 15,135



Marzo de 2024 alcanza un 89.61% de la creación respecto al mismo mes de 2023.

En marzo de 2024 disminuyó la creación de empresas casi un 16.97% respecto al mes pasado (6.336 -> 5.261)

El 97.40% de las SRL constituidas en marzo se acogieron a estatutos tipo.

Tiempos de creación en marzo

Tipo	Menos de 1 día	Entre 1 y 5 días	Entre 5 y 10 días	Más de 10 días
SRL- Estatutos tipo	57.60 %	26.72 %	9.25 %	6.43 %
Soc. Limitadas	37.04 %	27.78 %	16.67 %	18.52 %
Autónomos	54.75 %	31.84 %	7.39 %	6.03 %
Com. Bienes	100.00 %	0.00 %	0.00 %	0.00 %
Soc. Civiles	100.00 %	0.00 %	0.00 %	0.00 %

Empleo. Puestos de trabajo generados en marzo

Tipo Empresa	Socios o Autónomo	Por Cuenta ajena	Por cuenta Propia	Total
Soc. Limitadas	2,199	19	14	2,232
Soc. Civiles	5	0	0	5
Com. Bienes	3	0	0	3
Autónomos	3,182	1	5	3,188
Total	5,389	20	19	5,428

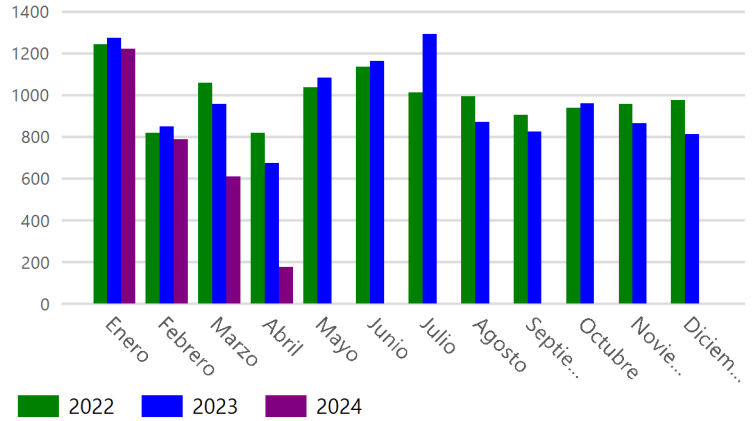
* El cómputo del tiempo de tramitación comprende:

- Autónomos: Tiempo transcurrido desde la firma del DUE hasta el cierre definitivo del trámite descontando el tiempo de espera por deseo del autónomo (Tiempo de espera hasta la fecha de inicio de actividad).
- Sociedades: Tiempo transcurrido desde la firma de la escritura en Notaría hasta disponer del NIF definitivo.

Cese de Empresas

Número de trámites realizados a través del Sistema CIRCE

Tipo	Marzo 2024/2023	Ene-Mar 2024/2023
Autónomos	600 / 948	2,597 / 3,051
Com. Bienes	1 / 0	1 / 0
Soc. Limitadas	9 / 9	23 / 28
Total	610 / 957	2,621 / 3,079



En marzo de 2024 disminuyó el cese registrado un 36.26% respecto al mismo mes de 2023.

En marzo de 2024 disminuyó el cese de sociedades en un 22.69% respecto al mes pasado (789 -> 610)

Tiempos de cese en marzo

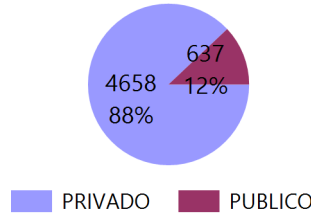
Tipo	Menos de 1 día	Entre 1 y 5 días	Entre 5 y 10 días	Más de 10 días
Com. Bienes	100.00 %	0.00 %	0.00 %	0.00 %
Autónomos	63.33 %	26.50 %	4.50 %	5.67 %
Soc. Limitadas	44.44 %	22.22 %	11.11 %	22.22 %

Trámites realizados por RED PAE a través de CIRCE

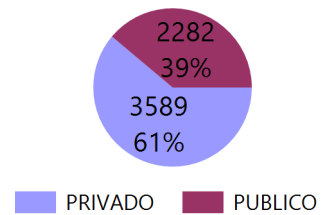
RED PAE

Tipo	Núm. PAE	Técnicos	Trámites marzo
PRIVADO	4.658	5.642	3.589
PUBLICO	637	3.221	2.282
Total	5,295	8,863	5,871

Número de PAE



Tramitación de PAE (marzo)



PAEs que más tramitaron en el mes de marzo

PAE	Soc.	Aut.	C.B.	S.Civiles	Cese Aut.	Cese SRL	Total
SOLOAUTONOMOS	0	118	0	0	42	0	160
ASEFIGET: BARCELONA: XOLO BUSINESS SPAIN, SL	0	119	0	0	9	0	128
ASOCIAE: CASTELLÓN DE LA PLANA/CASTELLÓ DE LA PLANA: DECLARANDO ASESORES 3.0 SL	0	89	0	0	36	0	125
AYUDA-T PYMES	13	81	0	0	16	0	110
ASEFIGET: BARCELONA: GESTDOC EFFICIENT, S.L.	91	15	0	0	0	0	106

Tramitación del PAE Virtual (Enero - Marzo)

AÑOS	Alta Soc.	Alta Aut.	Alta Soc. Civ.	Alta C.B.	Cese Soc.	Cese Aut.	Total
2023	478	93	0	0	5	36	612
2024	514	157	0	1	3	29	704

La tramitación a través del sistema CIRCE con asistencia virtual del punto PAE del Ministerio de Industria, Comercio y Turismo (PAE VIRTUAL) ha sido del 3.63% de la tramitación global en marzo, 213 DUEs tramitados.

El soporte de CIRCE atendió 1578 llamadas en marzo y envió 1860 SMS durante el mes.

* El cómputo del tiempo de tramitación comprende:

- Cese de Autónomos: Tiempo transcurrido desde la fecha de cese indicada en el DUE hasta el cierre definitivo del trámite.